



Es grünt so grün.

# Rasenmäher

Passende Geräte für Ihre Anforderungen!

Egal ob feiner Zierrasen oder größere Grünflächen. Egal ob steile Böschungen oder weitläufige Gartenanlagen. Egal ob Mulchen oder Sammeln. **Wir haben das passende Mähgerät für Sie!**

Jeder Anwender stellt andere Anforderungen an sein Gerät. Sind große oder kleine Flächen zu mähen? Bleibt das Schnittgut liegen oder muss es gesammelt werden? Ist das Gelände eben oder steil? Rasen ist nicht gleich Rasen – kurzes Gras, langes Gras, dichter Wuchs, feuchtes Gelände und Unebenheiten machen den Unterschied. Und natürlich muss auch auf persönliche Vorlieben der Anwender Rücksicht genommen werden.

In unserem Programm finden Sie Geräte für nahezu jeden Einsatz. Angefangen beim klassischen handgeführten Rasenmäher bis hin zum Alleskönner mit Allradantrieb.

## Qualität, Leistung und maximaler Bedienkomfort.

RedStar Rasenmäher erfüllen Ihre Ansprüche in puncto Leistungsstärke, Zuverlässigkeit und Bedienkomfort. Das optimierte Verhältnis von Motorleistung und Schnittbreite garantiert auch unter schwierigen Bedingungen sehr gute Mähergebnisse und ausreichend Leistungsreserven.



**RedStar 47 BR**  
Radantrieb  
Mulchkit optional



Zur komfortablen Reinigung des Mähwerks verfügen einige Modelle über einen praktischen Waschwasseranschluss.

	40 E	41 B Ökonomie	46 B Ökonomie	47 B
<b>Motor</b>	Elektromotor	B&S Classic	B&S Classic	B&S Quantum XTS 50
<b>Hubraum</b>	-	158 cm <sup>3</sup>	158 cm <sup>3</sup>	190 cm <sup>3</sup>
<b>Radantrieb</b>	nein	nein	nein	nein
<b>Schnittbreite</b>	40 cm	41 cm	46 cm	47 cm
<b>Schnitthöhenverstellung</b>	Einzelrad	Einzelrad	Einzelrad	zentral
<b>Grasauswurf</b>	Heck	Heck	Heck	Heck
<b>Gehäuse</b>	ABS-Kunststoff	Stahlblech	Stahlblech	Stahlblech
<b>Raddurchmesser vo/hi</b>	145/170 mm	145/175 mm	145/175 mm	175/195 mm
<b>Grasfangsack</b>	40 Liter	55 Liter	55 Liter	58 Liter
<b>Waschwasseranschluss</b>	nein	nein	ja	ja
<b>Besonderheiten</b>				Mulchkit opt. erhältlich



**Mulchen ist praktisch und tut Ihrem Rasen gut.** Beim Mulchen wird das Schnittgut zerkleinert und auf dem Rasen verteilt. Da die lästige Schnittgutsorgung entfällt, sparen Sie Zeit.

Der RedStar 50 BMS ist ein reiner Mulchmäher. Mit dem optional erhältlichen Mulchkit können aber auch die Modelle 47 B, 47 BR, 52 BR und 52 HR sehr einfach umgerüstet werden.



Die **Schnitt Höhenverstellung** mit zentralem Handgriff ist einfach und über die übersichtliche Anzeige bequem abzulesen (47 B, 47 BR, 52 BR und 52 HR).



**RedStar 52 HR**  
Honda GCV  
Inox-Gehäuse

### FACT-BOX

- ▶ Rasenmäher für den privaten Gartenbesitzer. Vom günstigen Einstiegsgerät bis hin zum komfortablen Mäher mit zentraler Schnitt Höhenverstellung, Waschwasseranschluss und optionalem Mulchkit.

47 BR	52 BR	52 HR	50 BMS
B&S Quantum XTS 50	B&S Quantum XTS 60	Honda GCV	B&S Quattro 40
190 cm <sup>3</sup>	190 cm <sup>3</sup>	160 cm <sup>3</sup>	190 cm <sup>3</sup>
ja	ja	ja	nein
47 cm	52 cm	52 cm	50 cm
zentral	zentral	zentral	Einzelrad von 2,5 - 7,0 cm
Heck	Heck	Heck	Seite / Mulchen
Stahlblech	Stahlblech	Inox	Stahlblech
175/195 mm	175/195 mm	175/195 mm	170/170 mm
58 Liter	58 Liter	58 Liter	---
ja	ja	ja	nein
Mulchkit opt. erhältlich	Mulchkit opt. erhältlich	Mulchkit opt. erhältlich	

# Rasenmäher

**Qualität bis ins kleinste Detail.** IBEA-Maschinen sind innovative Komfortmäher mit Aluminiumgehäuse, die für erstklassigen Schnitt und ausgezeichnete Grasaufnahme selbst unter schwierigen Bedingungen bekannt sind. Die Ausstattung lässt keine Wünsche offen:

Die zentrale Schnitthöhenverstellung, die Grasfangvorrichtung mit extragroßer Öffnung für leichteres Entleeren oder der praktische Waschwasseranschluss sind Features, die unsere IBEA Mäher auszeichnen.



**IBEA 43 B**  
Schnittbreite 43 cm

**IBEA 48 BR TT**  
Schnittbreite 48 cm



Grasfangsack mit extragroßer Öffnung fürs Entleeren.



Beim patentierten IBEA Twist-Traction Antriebssystem erfolgt die Geschwindigkeitsregelung mittels Drehgriff.



Die Umstellung von Sammeln mit Grasfangsack auf Mulchen erfolgt mit wenigen Handgriffen (IB-48 BR TT und IB-53 BR).

	<b>IB-43 B</b>	<b>IB-48 BR TT</b>	<b>IB-53 BR</b>
<b>Motor</b>	B&S XP40	B&S Quantum XRQ60	B&S DOV
<b>Hubraum</b>	158 cm <sup>3</sup>	190 cm <sup>3</sup>	160 cm <sup>3</sup>
<b>Radantrieb</b>	nein	ja, TT Traction 	ja
<b>Schnittbreite</b>	43 cm	48 cm	53 cm
<b>Schnitthöhenverstellung</b>	zentral	zentral	zentral
<b>Geschwindigkeit</b>	-	stufenlos, von 0-5 km/h	stufenlos, von 3,0-4,8 km/h
<b>Gehäuse</b>	Aluminium	Aluminium	Aluminium
<b>Grasfangsack</b>	40 Liter	65 Liter	65 Liter
<b>Waschwasseranschluss</b>	nein	ja	ja
<b>Besonderheiten</b>	-	Mulchkit serienmäßig Höhenverstellbarer Holm	Mulchkit serienmäßig Höhenverstellbarer Holm

**Ausstattungsdetails die begeistern.** Ariens-Mäher verfügen über einen kraftvollen Briggs & Stratton DOV Motor, ein robustes Stahlgehäuse und eine stufenlose Geschwindigkeitsregelung. Der zuverlässige DOV Motor bietet zahlreiche Vorteile - er startet leicht, läuft ruhig und hat eine angenehme Klang-

charakteristik. Der Mäher verfügt auch in hohem oder feuchtem Gras über eine herausragende Schnittleistung. Die lenkbaren Vorderräder und das serienmäßige Hinterachsdifferential machen ihn besonders wendig.



Der LM 21 SW mit lenkbaren Vorderrädern lässt sich mühelos im Stand drehen. Er eignet sich daher besonders gut für Arbeiten in Gärten mit vielen Bäumen und Strüchern.



Ariens-Rasenmäher für die Rundumpfleger Ihres Rasens. Die Ariens Modelle sind echte Mehrzweckmäher, die schnell und einfach an Ihre Bedürfnisse angepasst werden können. Egal ob Sie Seitenauswurf, Sammeln oder Mulchen bevorzugen - Ariens Rasenmäher bieten alle Funktionen in einem Gerät.



Durch den großen Grasfangsack sind weniger Zwischenstopps nötig.

LM 21 SW DOV

	LM 21 S DOV	LM 21 SW DOV
<b>Motor</b>	B&S DOV	B&S DOV
<b>Hubraum</b>	161 cm <sup>3</sup>	161 cm <sup>3</sup>
<b>Radantrieb</b>	ja, mit Differential	ja, mit Differential
<b>Geschwindigkeit</b>	stufenlos 1,5 - 6,4 km/h	stufenlos 1,5 - 6,4 km/h
<b>Schnittbreite</b>	53 cm	53 cm
<b>Schnitthöhenverstellung</b>	6-fach von 3 - 9 cm	6-fach von 3 - 9 cm
<b>Grasauswurf</b>	Heck, Seite oder Mulchen	Heck, Seite oder Mulchen
<b>Gehäuse</b>	Stahlblech	Stahlblech
<b>Raddurchmesser vo/hi</b>	191/260 mm	191/260 mm
<b>Grasfangsack</b>	90 Liter	90 Liter
<b>Besonderheiten</b>	-	lenkbare Vorderräder

## FACT-BOX

- ▶ IBEA Mäher mit robustem und leichtem Alugehäuse und serienmäßigem Mulchkit (außer IB-43 B).
- ▶ Stufenlose Geschwindigkeitsregelung bei Ariens und IBEA TT-Modellen (außer IB-43 B).
- ▶ Ariens 3-in-1 Mähsystem: Mulchen, Seitenauswurf und Sammeln.

Die Profigeräte von AS-Motor sind extrem robust. Mit ihrem Stahl- bzw. Alugehäuse, der steinschlagsicheren Messerhaube sowie den großen Rädern mit Gummibereifung sind sie für den harten Einsatz gebaut. Für ein Maximum an Komfort gibt es die Profimäher auch mit Messerkupplung und Allradantrieb.

Umweltfreundlicher Motor  
mit Katalysator

30% weniger Verbrauch  
90% emissionsreduziert



AS 530 / 2T KAT

Besonders für jene Flächen, die nur wenige Male in der Saison gemäht werden müssen, sind unsere Hochgrasmäher von AS-Motor die optimale Lösung. Egal ob als Schiebemäher oder als Aufsitzmodell, beide Varianten sind Spezialisten für schwieriges Gelände. Dicht bewachsene Hänge, Böschungen mit Gestrüpp und große Flächen mähen Sie mit den Hochgrasmähern von AS-Motor sauber und souverän. Dabei sind Grashöhen bis zu 150 cm kein Problem.



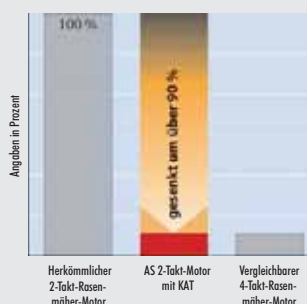
AS 21 AH 1 / 4T

## FACT-BOX

- ▶ Extrem robuste Profigeräte mit Stahl- bzw. Alugehäuse.
- ▶ Perfektes Mähergebnis bis zu 150 cm Grashöhe.
- ▶ Leistungsstarke 2-Takt Motoren.



Der Zweitakt-Motor von AS setzt Maßstäbe in seiner Leistungsklasse!



Mit diesen Motoren entscheiden Sie sich für ein modernes und umweltfreundliches Arbeitskonzept: Das Emissionsniveau moderner 4-Takt Motoren kombiniert mit der Unverwüstlichkeit und Hangtauglichkeit des 2-Takters.

Ideal zum Mähen großer Gartenanlagen sind unsere Etesia Aufsitzmäher. Etesia hat als erster Hersteller seine Maschinen um das Mähsystem herum konzipiert. Daraus ergeben sich beste Fangeigenschaften, ein sauberes Schnittbild und kompakte Abmessungen.

Ausgestattet sind die Geräte wahlweise mit manueller oder elektrischer Korbentleerung. Ein hydrostatischer Antrieb sorgt für höchsten Fahrkomfort, sanftes Anfahren und große Wendigkeit. Modernste Produktionsanlagen im Etesia-Werk im Elsass sorgen dafür, dass die Geräte in höchster Qualität ausgeführt werden.



Bahia



◀ **Sinnvoll & komfortabel:**



Mühelose Entleerung des Grasfangkorbs und Schnitthöheneinstellung ohne den Fahrersitz zu verlassen.

## FACT-BOX

- ▶ Professionelle Aufsitzmäher mit innovativen und komfortablen Ausstattungsdetails.
- ▶ Alle wichtigen Bedienelemente vom Fahrersitz aus zu bedienen.
- ▶ Durch den starken Sog wird selbst nasses Laub perfekt aufgenommen.

Der Frühling ist die richtige Zeit um dem Rasen eine Wellnesskur zu gönnen. Das Vertikutieren aktiviert die Sauerstoffzufuhr für den Wurzelbereich, entfernt Filz, Moos und Wildkräuter und sorgt damit für ein kräftiges und gleichmäßiges Wachstum. Der IBEA IB-4033 TP verfügt über fliegend aufgehängte und federbelastete Messer, die ein perfektes Ergebnis garantieren.

IB-4033 TP	
<b>Motor</b>	Total Power
<b>Hubraum</b>	118 cm <sup>3</sup>
<b>Arbeitsbreite</b>	38 cm
<b>Messeranzahl</b>	24
<b>Arbeitstiefe</b>	11-20 mm
<b>Raddurchmesser</b>	200 mm
<b>Besonderheiten</b>	Fangsack 70 Liter optional

## FACT-BOX

- ▶ Kraftvoller Benzinmotor, hochwertige Messer und regulierbare Arbeitstiefe für ein sauberes Ergebnis.
- ▶ Geringerer Arbeitsaufwand bei Verwendung des Fangsackes (optional).



**IB-4033 TP**  
Arbeitstiefe 11-20 mm

# Heckenscheren

Modernste Technik sowie höchste Ansprüche an Sicherheit und Qualität kennzeichnen die Benzinheckenscheren von Zenoah. Das ergonomische Design ermöglicht effektives und präzises Arbeiten. Das leichte Handling, die enorm hohe Schnittleistung und ihre Zuverlässigkeit sichern Ihren Hecken und Strüchern den gewünschten Schnitt.



**STARTO CHARGED** **CHTZ 7500**  
Schnittlänge 75 cm

## FACT-BOX

- ▶ Doppelmesser für beidseitigen Schnitt.
- ▶ EHT 602 D: die weltweit leichteste und benutzerfreundlichste Heckenschere mit Benzinmotor.

	EHT 602 D	CHTZ 7500
<b>Motor</b>	Zenoah 2-Takt	Zenoah 2-Takt
<b>Hubraum</b>	21,7 cm <sup>3</sup>	23,6 cm <sup>3</sup>
<b>Startsystem</b>	Rückholstarter	Rückholstarter
<b>Schnittlänge</b>	53 cm	75 cm
<b>Griff</b>	180° Dreh- und feststellbar	180° Dreh- und feststellbar
<b>Tankinhalt</b>	0,4 Liter	0,47 Liter
<b>Gewicht</b>	4,5 kg	6,1 kg
<b>Standardschneidwerkzeug</b>	Doppelmessing	Doppelmessing
<b>Besonderheiten</b>		Strato-Charged Technologie

# Laubsauger



Im Herbst ist es Zeit, den Garten fit für den Winter zu machen. Für müheloses und effektives Entfernen von Laub, Grasschnitt oder Blättern auf größeren Flächen sind die fahrbaren Laubsauger von RedStar und IBEA die idealen Helfer.



**IBEA IB-2755**  
Fangkapazität 200 Liter

## FACT-BOX

- ▶ Zuverlässige Briggs & Stratton Motoren für schnelles und komfortables Sammeln von Laub.
- ▶ IB-2755: separater Saugschlauch (opt.) für sauberes Arbeiten in Ecken und an engen Stellen.

	AS 10	IB-2755
<b>Motor</b>	B&S Intek PRO OHV	B&S XLS 50
<b>Hubraum</b>	206 cm <sup>3</sup>	190 cm <sup>3</sup>
<b>Arbeitsbreite</b>	75 cm	65 cm
<b>Fangkapazität</b>	230 Liter	200 Liter
<b>Räder</b>	2 hinten, 1 drehbares vorne	4 Räder
<b>Antrieb</b>	ja	ja
<b>Besonderheiten</b>		Saugschlauch optional

# Luftbläser



Der EBZ 8001, das Spitzenmodell der Zenoah Luftbläser, ist mit einer Luftaustrittsgeschwindigkeit von 91 m/s der leistungsstärkste tragbare Luftbläser am Markt. Der ergonomische Griff und das flexible Rohr schaffen die Voraussetzungen für ermüdungsfreies Arbeiten.

	HBZ 2601	EBZ 8001
<b>Motor</b>	Zenoah 2-Takt	Zenoah 2-Takt
<b>Hubraum</b>	25,4 cm <sup>3</sup>	71,9 cm <sup>3</sup>
<b>Startsystem</b>	Rückholstarter	Rückholstarter
<b>Luftvolumen</b>	10,4 m <sup>3</sup> /min	19,4 m <sup>3</sup> /min
<b>Tankinhalt</b>	0,65 Liter	2,3 Liter
<b>Gewicht</b>	3,8 kg	11,7 kg
<b>Rückentragbar</b>	nein	ja
<b>Zubehör (optional)</b>	Saugvorr. mit Auffangbeutel flaches Blasteil	Sprüheinrichtung flaches Blasteil



**EBZ 8001**  
19,4 m<sup>3</sup>/min

## FACT-BOX

- ▶ EBZ 8001: rückentragbar für mehr Komfort, leistungsstärkster tragbarer Luftbläser.
- ▶ Sauberer und sparsamer Strato-Charged Motor.


# Motorsensen

Um die Arbeit in der Natur so kraftsparend und effizient wie möglich erledigen zu können, sind geringes Gewicht, leistungsstarke Motoren und ergonomische Handhabung Voraussetzung. Egal ob Motorsensen, Luftbläser, Sprühgeräte oder Motorsägen: Zenoah liefert Geräte die Ihnen die Arbeit erleichtern!

Motorsensen schneiden problemlos Gras, Gestrüpp, Unkraut und Wildwuchs aller Art - auch dort, wo Mäher und andere Geräte nicht hinkommen. Je nach Motorleistung und Schneidwerkzeug reichen die Möglichkeiten vom Ausputzen der Rasenkanten bis zum professionellen Einsatz in der Land- und Forstwirtschaft.



**BT 251**  
Gewicht 5,1 kg



**BCZ 5000 CL**  
verstellbarer Doppelgriff  
Strato-Charged-Technologie






## ◀ Strato-Charged Technologie

Die patentierten Motoren verfügen über ein spezielles Frischluftspülsystem.

Dieses verhindert das Austreten von unverbrauchtem Gemisch und reduziert die Schadstoffemissionen um ein Drittel im Vergleich zu herkömmlichen

Zweitaktmotoren:

**20% weniger Verbrauch  
30% weniger Abgase**

	<b>BT 251</b>	<b>BCZ 3200 DW</b>	<b>BCZ 4500 DW</b>	<b>BCZ 5000 CL</b>
<b>Motor</b>	Zenoah 2-Takt	Zenoah 2-Takt 	Zenoah 2-Takt 	Zenoah 2-Takt 
<b>Hubraum</b>	25,4 cm <sup>3</sup>	29,5 cm <sup>3</sup>	45,2 cm <sup>3</sup>	50,6 cm <sup>3</sup>
<b>Startsystem</b>	Rückholstarter	Rückholstarter	Rückholstarter 	Rückholstarter 
<b>Schaft</b>	Gebogen	Gerade	Gerade	Gerade
<b>Griff</b>	Rundgriff	verstellbarer Doppelgriff	Doppelgriff	verstellbarer Doppelgriff
<b>Tankinhalt</b>	0,62 Liter	0,72 Liter	0,8 Liter	0,8 Liter
<b>Gewicht</b>	5,1 kg	6,1 kg	8,5 kg	9 kg
<b>Standardschneidwerkzeug</b>	Fadenkopf	Fadenkopf, 3-Zahn-Messer	Fadenkopf, 3-Zahn-Messer	Fadenkopf, 3-Zahn-Messer
<b>Besonderheiten</b>		Strato-Charged Technologie	Strato-Charged Technologie	Strato-Charged Technologie patentiertes Anti-Vibrations-System

**Das einzigartige Schneidsystem der SGCZ 2600 DL** arbeitet mit zwei gegenläufigen Messern. Schnittgut und Steine bleiben am Boden liegen, werden nicht weggeschleudert und können somit keinen Schaden anrichten.



**SGCZ 2600 DL**  
Gewicht 7,5 kg  
Doppelmesser

**Rückentragbare Motorsense**


Das geringe Gewicht und der praktische Rundgriff ermöglichen auch unter schwierigen Arbeitsbedingungen am Hang kräfteschonendes Arbeiten.



**BKZ 4500**  
Gewicht 12 kg  
Rückentragbar

**Zenoah Super Easy Start.**

Das komfortable Zenoah-Startsystem „Super-E-Start“ werden Sie im Alltag besonders schätzen. Im Vergleich zu einem herkömmlichen Seilzugstarter kann der Motor bereits durch einen langsamen Zug gestartet werden. Das Prinzip funktioniert mittels Federkraft und Magnetzünder und ist daher absolut zuverlässig.



**FACT-BOX**

- ▶ Startfreudige, zuverlässige Sensen für private Anwender bis hin zum Profi.
- ▶ Die Profisense ist mit einem speziellen Profi-Dämpfsystem für komfortables Arbeiten ausgerüstet.
- ▶ Sparsame und saubere Strato-Charged Motoren (ausgenommen BT 251).

BKZ 4500	SGCZ 2600 DL	SGCZ 2610 DW
Zenoah 2-Takt	Zenoah 2-Takt	Zenoah 2-Takt
45,2 cm <sup>3</sup>	25,4 cm <sup>3</sup>	25,4 cm <sup>3</sup>
Rückholstarter	Rückholstarter	Rückholstarter
Gerade	Gerade	Gerade
Rundgriff	Rundgriff	verstellbarer Doppelgriff
1,0 Liter	0,65 Liter	0,65 Liter
12 kg	7,5 kg	7,9 kg
Fadenkopf, 3-Zahn-Messer	Doppelmesser	Doppelmesser
Strato-Charged Technologie	Strato-Charged Technologie	Strato-Charged Technologie
rückentragbar		

Zenoah ist führend bei Innovation und Leistung. Zum Beispiel die extrem kleine und handliche Einhandsäge G2000. Mit nur 2,2 kg ist sie die leichteste Motorsäge der Welt. Trotz ihrer geringen Größe überzeugt sie durch einen auf Leistung getrimmten Zweitaktmotor mit Super E-Start.

Die GZ400 ist besonders für den privaten Anwender geeignet und verfügt über einen leistungsstarken und sparsamen Strato-Charged Motor. Durch die Strato-Charged-Technologie werden die Schadstoffemissionen gegenüber herkömmlichen Zweitaktmotoren um ein Drittel und der Verbrauch um 20 % reduziert.



Die leichteste  
Motorsäge der Welt

**G2000**  
Schwertlänge 20 cm  
Leistung 0,8 PS / 0,6 kW



**GZ400**  
Schwertlänge 40 cm  
Leistung 2,4 PS / 1,8 kW



**G500 AVS**  
Schwertlänge 40 cm  
Leistung 3,7 PS / 2,7 kW



**Kompetente Beratung, zuverlässige Werkstattbetreuung und das richtige Gerät zu jeder Jahreszeit.**

Das alles bekommen Sie bei uns! Wir führen ein umfangreiches Gerätesortiment für viele weitere Einsatzzwecke wie zum Beispiel Akkugeräte von Pellenc, Geräte zur Bodenbearbeitung von Agria oder hochwertige Schneefräsen von Ariens und Yanmar. Besuchen Sie uns oder rufen Sie einfach an - wir beraten Sie gerne!

Ihr Fachhändler: