

Freie Bahn im Schnee.

Sno-Tek



 YANMAR



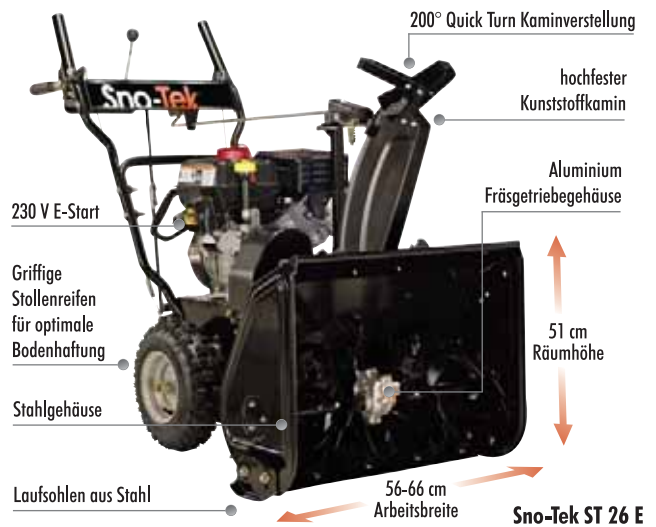
Sno-Tek Einstufig & Compact



Die zweistufigen Schneefräsen von Sno-Tek mit bewährtem LCT-Motor sind die idealen Einstiegsgeräte mit unschlagbarem Preis-Leistungsverhältnis. Sie verfügen über einen Disc-O-Matic Antrieb sowie über ein besonders robustes Fräsgetriebe. Die einstufige SS 22 E ist besonders leicht, kompakt und ideal als Einstiegsmodell für kleinere Räumflächen geeignet.



Sno-Tek SS 22 E



Sno-Tek ST 26 E

Ariens Compact



Die hochwertige Ausführung der Ariens Fräsen mit robusten Stahlteilen garantiert eine hohe Lebensdauer.



Ariens ST 26 LE



Ariens ST 24 AMP


Sno-Tek Einstufig Sno-Tek Compact Ariens Compact

	Radantrieb				
	SS 22 E	ST 22 E/ST 26 E	ST 24	ST 24 AMP 100% elektrisch	ST 26 LE
Motor	B&S 4-Takt OHV	LCT 4-Takt OHV	B&S 4-Takt OHV	48 V E-Motor	B&S 4-Takt OHV
Hubraum	205 cm ³	208 cm ³	205 cm ³	-	249 cm ³
Handstart / Elektrostart	●/230 V	●/230 V	●/230 V optional	-	●/230 V
Anzahl Gänge	-	6 vor / 2 zurück	6 vor / 2 zurück	6 vor / 2 zurück	6 vor / 2 zurück
Antrieb	-	Disc-O-Matic	Disc-O-Matic	Disc-O-Matic	Disc-O-Matic
Differential u. Sperre	-	nein / Pin-Lock System	nein / Pin-Lock System	nein / Pin-Lock System	nein / Pin-Lock System
Räumbreite	56 cm	56 cm/66 cm	61 cm	61 cm	66 cm
Auswurfweite	0,9 - 12,2 m	0,9 - 12,2 m	0,9 - 12,2 m	0,9 - 12,2 m	0,9 - 12,2 m
Kaminschwenkbereich	200°	200° Quick Turn	200° Quick Turn	200° Quick Turn	200° Quick Turn
Gewicht	39 kg	68,5 kg/78,9 kg	78,9 kg	105 kg	83,5 kg
Arbeitsscheinwerfer	-	-	-	-	●
Griffheizung	-	-	-	-	-
Verkaufspreis (inkl. MwSt.)	798,- € Aktion	820,- / 999,- € Aktion	1.550,- €	2.470,- €	1.990,- €

Zeichenerklärung: ● Standard - nicht verfügbar



50 Jahre Erfahrung bei der Entwicklung und Konstruktion von Schneefräsen sprechen bei Ariens für sich. Die robuste Bauweise, unerschütterliche Zuverlässigkeit sowie ein ideales Räumergebnis zeichnen Ariens Schneefräsen aus. Viele praktische Ausstattungsdetails sorgen je nach Modell für komfortable Handhabung und beste Räumleistung.



Ariens ST 24 LET



Ariens ST 28 DLE



Halogenscheinwerfer: Sicheres Arbeiten auch bei Dunkelheit



Schwenkbarer Stahlkamin



230 V E-Start für einfaches und leichtes Starten



Automatische Differentialsperre für mehr Komfort und beste Traktion (DLE-Modelle)

FACT-BOX Compact

- ▶ 2-stufige Schneefräsen
- ▶ Fahrstufen: 6 Gänge vor, 2 retour (Disc-O-Matic) für eine ideale Anpassung der Geschwindigkeit an die Arbeitsbedingungen
- ▶ Kompakte Bauweise



Robustes Fräsgetriebegehäuse aus Aluminium



Breite und griffige Raupen

Ariens Deluxe

Radantrieb		Raupenantrieb	
ST 28 DLE	ST 30 DLE	ST 24 LET	ST 28 LET
B&S 4-Takt OHV	B&S 4-Takt OHV	B&S 4-Takt OHV	B&S 4-Takt OHV
305 cm ³	342 cm ³	249 cm ³	305 cm ³
●/230 V	●/230 V	●/230 V	●/230 V
6 vor / 2 zurück	6 vor / 2 zurück	6 vor / 2 zurück	6 vor / 2 zurück
Disc-O-Matic	Disc-O-Matic	Disc-O-Matic	Disc-O-Matic
autom. Differentialsperre	autom. Differentialsperre	-	-
71 cm	76 cm	61 cm	71 cm
0,9 - 15,2 m	0,9 - 15,2 m	0,9 - 15,2 m	0,9 - 15,2 m
200° Quick Turn	200° Quick Turn	200° Quick Turn	200° Quick Turn
112 kg	115,7 kg	121,6 kg	132,9 kg
•	•	•	•
-	-	-	-
2.390,- €	2.890,- €	2.610,- €	2.990,- €

FACT-BOX Deluxe

- ▶ 230 V Elektrostart
- ▶ Quick-Turn Kaminverstellung
- ▶ Arbeitsscheinwerfer
- ▶ Automatische Differentialsperre (DLE Modelle)


Die Professional Modelle erfüllen die hohen Anforderungen von Profis. Sie verfügen über Elektrostart, automatische Differentialsperre und Griffheizung für eine komfortable Bedienung. Ein noch stabileres Fräsgetriebe und der größere Fräskörper mit seitlichen Schneidmessern garantieren ein perfektes Räumergebnis.

Mit dem 12 V E-Start können Sie die Fräse überall bequem starten (außer ST 28 DLE)



FACT-BOX

- ▶ Elektrostart 230 V bzw. 12 V
- ▶ Automatische Differentialsperre
- ▶ Griffheizung
- ▶ Größere Bereifung
- ▶ Größerer Fräskörper



Ariens ST 32 DLE

Praktisches Zubehör für Ihre Sno-Tek und Ariens Fräse:



Nachrüstset Griffheizung (für Deluxe Modelle)



Schneeketten



Abdeckplane



Laufsole Kunststoff (Set mit 2 Stück)



Universal Schneeschild: Räumbreite 100 cm, passend für alle Ariens Schneefräsen sowie Sno-Tek ST 26 E

(Weiteres Zubehör auf Anfrage erhältlich)

Ariens Professional

Radantrieb

	ST 28 DLE	ST 32 DLE	ST 36 DLE
Motor	B&S 4-Takt OHV	B&S 4-Takt OHV	B&S 4-Takt OHV
Hubraum	342 cm ³	342 cm ³	342 cm ³
Handstart / Elektrostart	●/230 V	●/12 V	●/12 V
Anzahl Gänge	6 vor / 2 zurück	6 vor / 2 zurück	6 vor / 2 zurück
Antrieb	Disc-O-Matic	Disc-O-Matic	Disc-O-Matic
Differential u. Sperre	autom. Differentialsperre	autom. Differentialsperre	autom. Differentialsperre
Räumbreite	71 cm	81 cm	91 cm
Auswurfweite	0,9 - 15,2 m	0,9 - 15,2 m	0,9 - 15,2 m
Kaminschwenkbereich	200° Quick Turn	200° Quick Turn	200° Quick Turn
Gewicht	127,9 kg	151,9 kg	161,9 kg
Arbeitsscheinwerfer	•	•	•
Griffheizung	•	•	•
Verkaufspreis (inkl. MwSt.)	2.690,- €	3.790,- €	3.990,- €

Zeichenerklärung: ● Standard – nicht verfügbar

YANMAR Schneefräsen mit Rad- oder Raupenantrieb überzeugen durch

- ▶ **massive Bauweise**
- ▶ **höchste Verarbeitungsqualität**
- ▶ **überdurchschnittliche Räumleistung**

Auch unter widrigen Bedingungen, wie bei zu viel oder nassem Schnee, beeindrucken sie durch ihre Leistung. Denn Räumbreite, Motorleistung

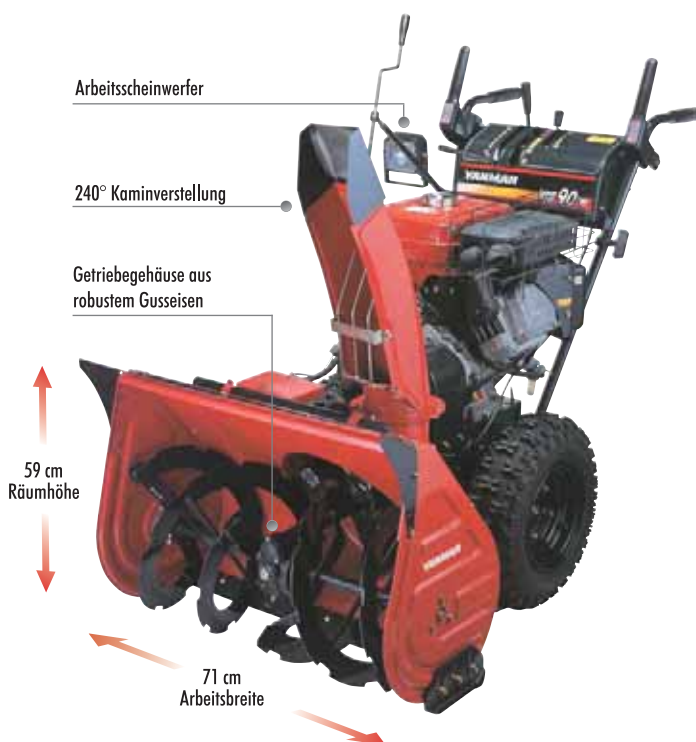
und Arbeitsgeschwindigkeit sind sorgfältig aufeinander abgestimmt und gewährleisten optimalen Komfort bei der Arbeit und ein sauberes Ergebnis. Das Herzstück sind die leistungsstarken und sparsamen Yanmar Motoren: Startfreudig, vibrationsarm und besonders leise ermöglichen sie ein entspanntes und ermüdungsfreies Arbeiten. Sie verfügen über ein hohes Drehmoment und sind besonders verbrauchsarm.



Sauber, leise und kraftvoll. Anspruchslose und verlässliche Motoren, die Sie nie im Stich lassen.



Große Räder und die grobe Stollenbereifung sorgen für eine gute Bodenhaftung. Bei Bedarf können auch Schneeketten montiert werden.



Yanmar YSR 90 WS
Leistung 8,5 PS (6,3 kW)

Yanmar Schaltgetriebe

	Radantrieb	
	YSR 90 W	YSR 90 WS
Motor	4-Takt OHV	4-Takt OHV
Leistung	8,5 PS (6,3 kW)	8,5 PS (6,3 kW)
Hubraum	240 cm ³	240 cm ³
Handstart / Elektrostart	•/-	•/12 V
Anzahl Gänge	6 vor / 2 zurück	6 vor / 2 zurück
Geschwindigkeit vorwärts	0,4 - 3,4 km/h	0,4 - 3,4 km/h
Geschwindigkeit rückwärts	bis 2,0 km/h	bis 2,0 km/h
Räumbreite	71 cm	71 cm
max. Räumleistung	40 t/h	40 t/h
Auswurfweite	15 m	15 m
Kaminschwenkbereich	240°	240°
Gewicht	111 kg	118 kg
Arbeitsscheinwerfer	•	•
Verkaufspreis (inkl. MwSt.)	3.990,- €	4.390,- €

FACT-BOX

- ▶ Beste Qualität für Privat- und Profianwender
- ▶ Leicht zu startende und lauf ruhige Motoren
- ▶ Überdurchschnittliche Räumleistung


Besonders hervorzuheben sind die Yanmar Raupenmodelle mit einzigartigem CVT Getriebe. Die Fahrgeschwindigkeit lässt sich bei diesem Antriebssystem während der Arbeit vorwärts sowie rückwärts stufenlos regulieren. Dank dem großen Fräsgehäuse und Auswurfkamin sowie moderner Getriebetechnologie sind diese Fräsen extrem leistungsfähig. Sie bieten Komfort und Funktionalität wie Modelle mit hydrostatischem Antrieb, liegen preislich jedoch wesentlich günstiger.



Die Führungsräder der Raupen sind aus robustem Stahlguss gefertigt. Sie garantieren eine spursichere Vorwärtsbewegung auch bei geneigtem Gelände.



Das Design des Fräskopfes ermöglicht auch bei Schneematsch oder gefrorenem Schnee eine hohe Arbeitsgeschwindigkeit.



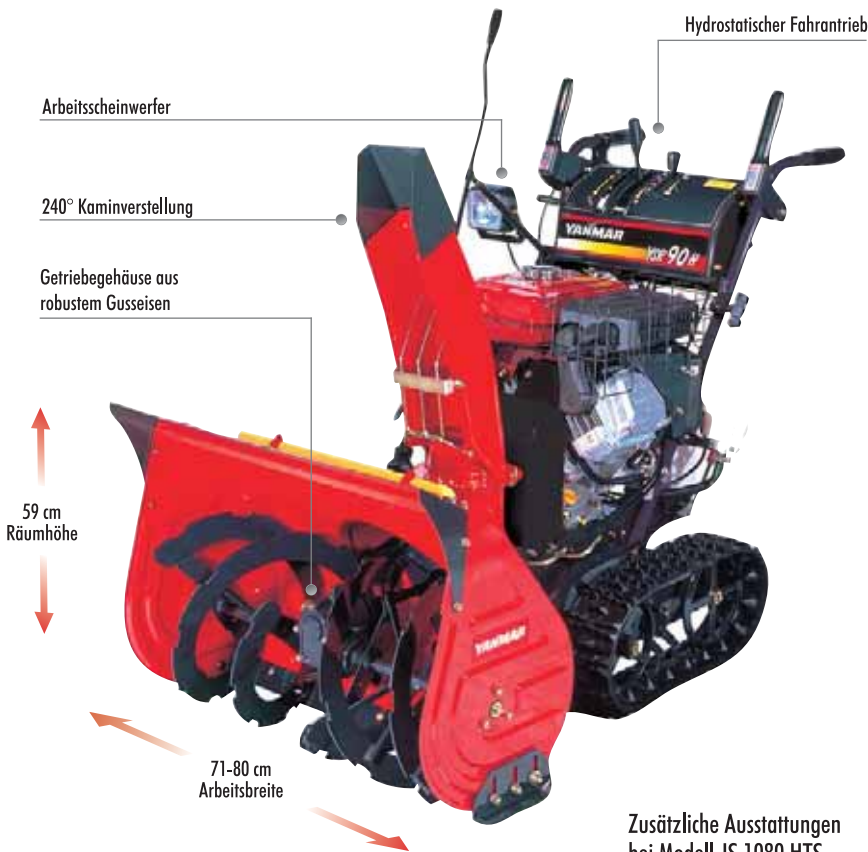
Yanmar CVT

	Raupenantrieb				
	YSR 765 C	YSR 765 CS	YSR 971 C	YSR 971 CS	YSR 1080 CS
Motor	4-Takt OHV	4-Takt OHV	4-Takt OHV	4-Takt OHV	4-Takt OHV
Leistung	7,0 PS (5,1 kW)	7,0 PS (5,1 kW)	8,5 PS (6,3 kW)	8,5 PS (6,3 kW)	9,8 PS (7,2 kW)
Hubraum	203 cm ³	203 cm ³	240 cm ³	240 cm ³	274 cm ³
Handstart / Elektrostart	●/-	●/12 V	●/-	●/12 V	●/12 V
Anzahl Gänge	stufenlos	stufenlos	stufenlos	stufenlos	stufenlos
Geschwindigkeit vorwärts	0 - 3,4 km/h	0 - 3,4 km/h	0 - 3,4 km/h	0 - 3,4 km/h	0 - 3,4 km/h
Geschwindigkeit rückwärts	bis 2,0 km/h	bis 2,0 km/h	bis 2,0 km/h	bis 2,0 km/h	bis 2,0 km/h
Räumbreite	65 cm	65 cm	71 cm	71 cm	80 cm
max. Räumleistung	40 t/h	40 t/h	45 t/h	45 t/h	50 t/h
Auswurfweite	14 m	14 m	15 m	15 m	17 m
Kaminschwenkbereich	240°	240°	240°	240°	240°
Gewicht	88 kg	95 kg	111 kg	118 kg	117 kg
Arbeitsscheinwerfer	●	●	●	●	●
Verkaufspreis (inkl. MwSt.)	3.490,- €	3.990,- €	4.465,- €	4.950,- €	6.120,- €

Zeichenerklärung: ● Standard - nicht verfügbar

Yanmar Schneefräsen mit hydrostatischem Antrieb erlauben die stufenlose Anpassung der Geschwindigkeit an jedes Gelände. Durch die robuste Ausführung sowie dem hohen Bedienkomfort sind Hydrostatfräsen die besten Geräte für den Profi-Einsatz.

Alle Hydrostatfräsen sind mit einem 12 V E-Start ausgerüstet. Damit kann die Fräse per Zündschlüssel überall bequem gestartet werden.



Yanmar YSR 90 HS
Leistung 8,5 PS (6,3 kW)

Zusätzliche Ausstattungen bei Modell JS 1080 HTS:

- ▶ Elektrisch verstellbarer Fräskopf
- ▶ Elektrische Kaminverstellung
- ▶ Lenkbremse



Yanmar Hydrostat


Raupenantrieb

	YSR 90 HS	JS 1080 HTS
Motor	4-Takt OHV	4-Takt OHV
Leistung	8,5 PS (6,3 kW)	10 PS (7,4 kW)
Hubraum	240 cm ³	300 cm ³
Handstart / Elektrostart	•/12 V	•/12 V
Antrieb	hydrostatisch	hydrostatisch
Geschwindigkeit vorwärts	0 - 3,4 km/h	0 - 3,4 km/h
Geschwindigkeit rückwärts	bis 2,0 km/h	0 - 2,0 km/h
Räumbreite	71 cm	80 cm
max. Räumleistung	45 t/h	55 t/h
Auswurfweite	15 m	17 m
Kaminschwenkbereich	240°	210° elektrisch
Gewicht	144 kg	177 kg
Arbeitscheinwerfer	•	•
Verkaufspreis (inkl. MwSt.)	5.675,- €	8.095,- €

FACT-BOX

- ▶ CVT Antrieb: Höchster Komfort zum günstigen Preis
- ▶ Praktischer 12 V Elektrostart (CS, HS und HTS-Modelle)
- ▶ Leicht zu startende und lauffähige Motoren

Die Topmodelle YSRA 1090 und YSR 1650 DX mit hydrostatischem Antrieb sind serienmäßig mit einem elektrisch verstellbaren Fräskopf ausgestattet. Dieser ermöglicht eine variable Anpassung der Arbeitshöhe an die Bodenbeschaffenheit. Der Fräskopf der YSR 1650 DX lässt sich zusätzlich auch seitlich verschwenken.



Yanmar Hydrostat

Yanmar YSR 1650 DX
Leistung 16 PS (11,8 kW)

Raupenantrieb

	YSRA 1090	YSR 1650 DX
Motor	4-Takt / Diesel, luftgekühlt	Kawasaki 4-Takt OHV 2 Zyl., Benzin, wassergekühlt
Leistung	9,3 PS (6,8 kW)	16,0 PS (11,8 kW)
Hubraum	406 cm ³	437 cm ³
Handstart / Elektrostart	-/12 V	-/12 V
Antrieb	hydrostatisch	hydrostatisch
Geschwindigkeit vorwärts	0 - 3,8 km/h	0 - 4,2 km/h
Geschwindigkeit rückwärts	0 - 2,2 km/h	0 - 2,2 km/h
Räumbreite	90 cm	100 cm
max. Räumleistung	55 t/h	95 t/h
Auswurfweite	18 m	20 m
Kaminschwenkbereich	220° Elektrisch	220° Elektrisch
Gewicht	305 kg	325 kg
Arbeitsscheinwerfer	•	•
Verkaufspreis (inkl. MwSt.)	11.998,- €	14.100,- €

FACT-BOX

- ▶ Stufenlose Geschwindigkeitsregulierung durch hydrostatischen Antrieb
- ▶ Höchster Arbeitskomfort und extreme Räumleistung

Zeichenerklärung: • Standard – nicht verfügbar

Ihr Fachhändler:

Winterprogramm
2011/2012